



Ergänzungsmaterial zur Themenmappe „Menschlicher Körper / Beim Arzt“

im Rahmen des Programms *Gesund macht Schule*
von Ärztekammer Nordrhein und AOK Rheinland/Hamburg

von

Dr. med. Marion Mittag, Ärztin, Krefeld

Anne Richter M.A., Germanistin, Wuppertal

Sabine Schindler-Marlow, Ärztekammer Nordrhein, Düsseldorf

Eva Somrei, Pädagogin, Wuppertal

Christiane Thiele, Fachärztin für Kinder- und Jugendmedizin, Viersen

1. Auflage 2016

Herausgegeben von der Ärztekammer Nordrhein, Düsseldorf
AOK Rheinland/Hamburg, Düsseldorf

Verzeichnis der Materialien

Zu den Arbeitsformen im Unterricht

F1	Übersicht: Arbeitsformen	18
F2.1–F2.7	Bild-Wort-Karten: Arbeitsformen	19–25
F3	Deckblatt für ein Arbeitsheft	26
F4	Forscherfragen von Prof. Schnurr – Blankovorlage	27

Zum Themenfeld „Beim Arzt“

Die handelnden Personen

A1	Übersicht: Wir sind dabei!	28
A2.1–A2.6	Bild-Wort-Karten: 5 Personen und Prof. Schnurr	29–34
A3	Spiel: Vorlagen für Stabpuppen	35

Bei der Kinder- und Jugendärztin

A4	Übersicht: Bei der Ärztin	36
A5.1–A5.3	Zum Einsatz der Situations- und Wortkarten	37–39
A6.1–A6.2	Situationskarten: Bei der Ärztin	40–41
A7.1–A7.2	Wortkarten: Bei der Ärztin	42–43
A8	Wortkarten – Blankovorlage	44
A9–A11	Arbeitsblätter: Bei der Ärztin (Diff 1–3)	45–47
A12	Orientierungsblatt: Bei der Ärztin	48
A13–A16	Arbeitsblätter: Meine Geschichte	49–52
A17	Arbeitsblatt: Meine Geschichte – Blankovorlage	53

Medizinische Instrumente und Geräte

A18–A19.2	Übersichten: Medizinische Instrumente und Geräte in der Praxis von Dr. Rose (Diff 1–2)	54–56
A20.1–A20.3	Bildkarten: Medizinische Instrumente und Geräte	57–59
A21.1–A21.3	Wortkarten: Medizinische Instrumente und Geräte	60–62
A22–A23	Arbeitsblätter: Medizinische Instrumente und Geräte (Diff 1–2)	63–64
A24	Orientierungsblatt: Medizinische Instrumente und Geräte	65
A25	Spiel: In der Arztpraxis – Suchbild	66
A26	Spiel: Vorlagen für medizinische Instrumente und Geräte zum Ausschneiden	67

Anlässe für einen Arztbesuch

A27–A32	Sachtexte mit Leseaufgaben: Elsas Vorsorgeuntersuchung (Diff 1–3)	68–75
A33–A37	Sachtexte mit Leseaufgaben: Mika ist krank (Diff 1–3)	76–80
A38–A41	Sachtexte mit Leseaufgaben: Die Impfung (Diff 2–3)	81–84
A42	Arbeitsblatt: Bei Dr. Karim (Diff 1)	85
A43	Orientierungsblatt: Bei Dr. Karim	86
A44–45	Arbeitsblätter: Bei Dr. Karim (Diff 2–3)	87–88
A46	Orientierungsblatt: Bei Dr. Karim	89
A47	Spiel: Bei der Vorsorgeuntersuchung – Ausmalbild	90

Rezept und Medikamente

A 48	Übersicht: Medikamente gibt es in verschiedenen Formen	91
A 49–A 53	Sachtexte mit Leseaufgaben: Mikas Rezept (Diff 1–3)	92–96
A 54	Arbeitsblatt: Medikamente gibt es in verschiedenen Formen	97

Hygiene und gesunde Lebensführung

A 55–A 58	Sachtexte mit Leseaufgaben: Tipps für die Gesundheit! (Diff 1–3)	98–101
A 59	Sachtext: Wie geht Händewaschen richtig?	102
A 60	Spiel: Wo stecken Viren und Bakterien?	103

Kommunikation

A 61	Arbeitsblatt: Elsas Vorsorgeuntersuchung – Wer spricht?	104
A 62	Arbeitsblatt: In der Praxis von Dr. Karim – Wer spricht?	105
A 63	Arbeitsblatt: Wie geht es Mika?	106
A 64	Arbeitsblatt: Mika spricht mit Dr. Karim (1)	107
A 65	Arbeitsblatt: Mika spricht mit Dr. Karim (2)	108
A 66–A 70	Spiel: Impulskarten für Rollenspiele	109–113






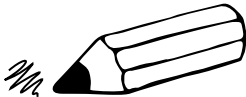
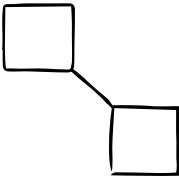




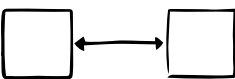

Zum Themenfeld „Menschlicher Körper“

K 1–K 2	Übersichten: Körperteile (Diff 1–2)	114–115
K 3–K 4	Übersichten: Der Kopf/Die Hand (Diff 1–2)	116–117
K 5–K 8	Übersichten: Das Mädchen/Der Junge (Diff 1–2)	118–121
K 9.1–K 9.4	Bildkarten: Körperteile	122–125
K 10	Bildkarten: Das Mädchen/Der Junge	126
K 11.1–K 11.4	Wortkarten: Körperteile	127–130
K 12–K 14	Arbeitsblätter: Körperteile – Einzahl und Mehrzahl (Diff 1–3)	131–133
K 15–K 16	Arbeitsblätter: Der Kopf (Diff 1–2)	134–135
K 17	Arbeitsblatt: Die Hand (Diff 1–2)	136
K 18–K 21	Arbeitsblätter: Das Mädchen/Der Junge Diff 1–2)	137–140
K 22	Arbeitsblatt: Körperteile – Wie viele?	141
K 23	Arbeitsblatt: Mein Spiegelbild	142
K 24–K 26	Spiel: Bild-Wort-Domino/Bild-Wort-Memory (Diff 1–3)	143–145

Quizspiele

Q 1–Q 3	Spiel: Die Virenattacke – Spielanleitung und Spielfeld	146–148
Q 4–Q 5	Spiel: Du kennst dich aus!? – Spielanleitung und Spielfeld	149–150
Q 6.1–Q 6.6	Spiel: Frage-Antwort-Karten	151–156
Q 7	Spiel: Frage-Antwort-Karten – Blankovorlage	157

Arbeitsformen

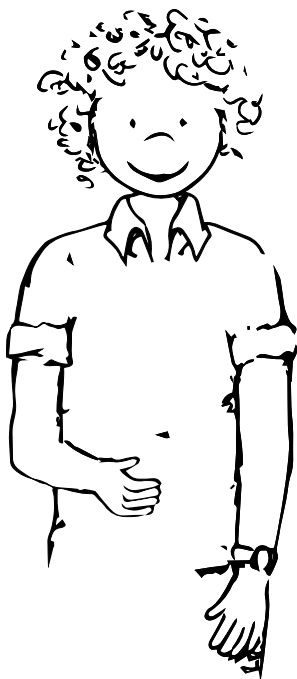
	<p>Hör genau hin.</p>		<p>Klebe auf.</p>
	<p>Schau genau.</p>		<p>Schreibe.</p>
	<p>Lies genau.</p>		<p>Male.</p>
	<p>Verbinde.</p>		<p>Setze fort. Finde eigene Beispiele.</p>
	<p>Schneide aus.</p>		<p>Einzelarbeit</p>
<p>1. → 2. → 3.</p>	<p>Bringe in die richtige Reihenfolge.</p>		<p>Partnerarbeit</p>
	<p>Ordne zu.</p>		<p>Gruppenarbeit</p>

Wir sind dabei!



Elsa

Mika



Frau Nett

Medizinische
Fachangestellte



Dr. Rose

Kinder- und
Jugendärztin



PROFESSOR
SCHNURR

Forscher



Dr. Karim

Kinder- und Jugendarzt

Mika ist krank




- 1 Mika hat Husten.
- 2 Mika ist krank.
- 3 Mika geht zu Dr. Karim.
- 4 Dr. Karim untersucht Mika.
- 5 Mika bekommt Hustensaft.
- 6 Ruhe und Schlaf tun Mika gut.
- 7 Der Hustensaft tut Mika gut.
- 8 Mika wird wieder gesund.



Einige Viren
und Bakterien
können Menschen
krank machen.

Mika ist krank



Mein Tipp
für die
Gesundheit:
Bei Husten
viel trinken!

1. Was hat Mika?

2. Was tut Mika gut?

3. Male Mika bei Dr. Karim.

achtung

Virenattacke!!!

